

Školský časopis

2012/2013

Jeseň/zima



01-02

*lipkoviny*

Základná škola,

Lipová 13,

Spišská Nová Ves



## Z obsahu vyberáme...

Príhovor	3- 4
Začiatok školského roka	5
Pýtali sme sa...	6
Noc výskumníkov	7—8
Medzinárodný deň knižníc	9—10
Október—zaujímavosti	11
Separujte s nami...	12
Zber papiera—výsledky	13
Čo sme dosiahli	14
Lipáčikovia tvoria	15—17
Vtipoviny	18
Omal'ovánky od Lipáčikov	19—20
Lipkoviny zábavne	21
Lipkobludiská	22
Tajničky	23—24
Jesenné lipkotvorenie	25
Zábavné inzeráty	26
Módne trendy Lipáčikov jeseň/zima	27
Kvízovanie s Lipkovinami	28
Pripravujeme pre Vás....	29
Vianočné zvyky na Slovensku	30—32
Čo si prajeme pod stromček...	33
Viete, že...	34
Zimné lipkotvorenie	35
Zimná tvorba Lipáčikov	36—37
Ako pripraviť vianočný stôl	38



# Editoriál

**Milé deti, milí rodičia,**

dostáva sa Vám do rúk prvé dvojčíslo nášho školského časopisu na obdobie jeseň/zima, ktoré sme pripravili s použitím príspevkov od žiakov našej školy. Pri tvorbe sme si trošku pomohli aj obrázkami z internetu a zároveň sme internet využili ako obrovskú studnicu nápadov, z ktorých sme pár vybrali aj pre Vás.



Na tvorbe nášho časopisu sa podieľala celá redakčná rada pod vedením pani učiteľky PaedDr. Aleny Sanetríkovej (vedúcej záujmového útvaru Redakčná rada). Korektúru pravopisu a štylizácie nám urobila pani učiteľka Mgr. Valéria Krišandová.

Pevne veríme, že sa Vám náš časopis bude páčiť, že s ním zažijete veľa zábavy, vyplníte si zvyšný čas a zároveň bude pre Vás aj studnicou nápadov a zaujímavostí z rôznych oblastí.

Teraz, keď máte v rukách prvé číslo nášho časopisu my v redakčnej rade už pripravujeme jarné vydanie. A teda máte sa na čo tešiť...



## Milé dievčatá a chlapci !

Školský rok 2012/13 sa už rozbehol do normálneho pracovného rytmu, máme za sebou už prvé dva mesiace nového školského roku. Spomienky na prežitú krásne chvíle počas letných prázdnin postupne vybledli. Každý správny žiak a žiačka, ktorý to myslí so sebou a svojím štúdiom vážne a zodpovedne, sa už venuje svojim každodenným školským povinnostiam.

Škola by však nebola tou správnou a dobrou školou, keby v jej dennodennom chode okrem samotného vyučovania chýbali aj iné, predovšetkým mimoškolské aktivity. Aj tohto školského roku sa všetci žiaci našej školy mohli zapojiť do širokej škály mimoškolských záujmových krúžkov a v priebehu dvoch mesiacov už aj do zaujímavých školských podujatí a súťaží.

Cez prázdniny sme vylepšili priestory, v ktorých trávite veľkú časť dňa. Čakal vás pekne upravený interiér a areál školy. Bola by som rada, keby ste si to vážili, udržiavali a zlepšovali ich.

Chcem vám zaželať znova úspešný školský rok, veľa chuti do učenia, športovania, súťaženia, čím urobíte radosť sebe, rodičom i nám učiteľom. Nezapodniete, že lenivosťou sa ešte nikto slávnym nestal.

Je tiež veľmi dôležité, ako sa v škole cítite. Vplývajú na to aj medziľudské vzťahy. Trápi ma, že nie ste vždy voči sebe slušní, tolerantní, priateľskí a úctiví k starším. Ukazujete, ako ste vychovaní a nezamýšľate sa nad tým, že robíte zlé meno vlastným rodičom. Hráte sa na dospelých, ale zodpovednosť dospelých vám je vzdialená.

Základná škola buduje základy vašej budúcnosti. Aké budú pevné, taký úspešný bude váš budúci život. Prácou je človek živý a vašou momentálnou prácou sú školské povinnosti. Myslite na to. Myslite na seba. Nie pre školu, ale pre seba sa učíte.

Veľmi som rada, že do rúk beriete 1. číslo nášho časopisu. Ďakujem vám všetkým, ktorí máte podiel na jeho vzniku pod úspešným vedením p. učiteľky Sanetríkovej. Aj od vašich príspevkov a nápadov závisí, čo si v ňom nájdete.



Ani jeden mladý človek nie je taký nešikovný, aby nedospel k úspechu aspoň v jednej veci, ak je vytrvalý. Držím vám palce !

Vaša pani riaditeľka.

# Začiatok školského roka 2012/2013

3. septembra 2012 sme sa opäť stretli v priestoroch našej školy so všetkými spolužiakmi, s pani riaditeľkou Mgr. Zlatušou Habasovou, pani zástupkyňou Mgr. Annou Jahodovou a všetkými pani učiteľkami. Okrem nich nás v átriu školy privítal a prihovoriť sa nám aj milý hosť p. Ing. Ondrej Majerník. Spoločne sme otvorili nový školský rok 2012/2013.



Deviatáci privítali na pôde našej školy aj našich malých prváčikov, „Lipáčikov“, a po úvodných slovách sme pod vedením pani učiteliek, našich triednych, zasadli do školských lavíc.

Prváci po prvýkrát spoznávali svoje školské lavice, chodby školy, školskú jedáleň. Zo všetkého najviac sa hľadám tešili na pani učiteľky. Ich zvedavé očka čakali, aká bude ich pani učiteľka.



Redakčná rada Lipkovín

# Pýtali sme sa...

My z redakčnej rady nášho časopisu sme oslovili prváčikov a zisťovali sme:

## 1. Ako si sa pripravovala do školy?

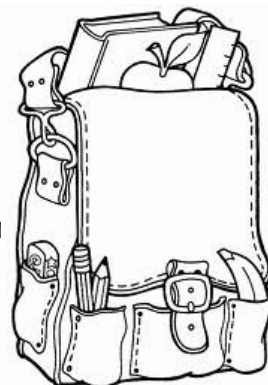
**Patrik** : ostrúhal som si farbičky

**Vojtech** : pripravil som si peračník, ceruzky a farbičky

**Ben**: pripravil som si celú školskú tašku, aj fľašu na pitie čaju

**Nikolka**: prichystala a zbalila som si tašku

**Saška**: rodičia mi kúpili novú školskú tašku



## 2. Čo sa ti v škole páči?

**Patrik**: hračky v triedach a školskom klube

**Emka**: matematika

**Ben**: školský dvor

**Saška**: nová tabuľa

**Filip**: školský klub detí, v ktorom sa môžeme hrať

OmaloventkyZodarmo.sk



## 3. Čo si sa už v škole za prvý mesiac naučila?


**Patrik**: čísla od jeden do desať

**Ben**: písať čísla 1, 2, 3, 4, 5, 6, 7, 8, 9, 10

**Nikolka**: písmená A, R, N, O, U

**Timko**: trochu čítať

**Saška**: písali sme rôzne čiary a slučky, aby sme zvládli písmená



Čo poviete, pekne sa tí prváci rozbehli!

Budeme im držať palce, aby sa v škole naučili čo najviac a získavali len samé dobré známky.

Redakčná rada Lipkovín

# Zažili sme „Noc výskumníkov“

Žiaci 6. B, 7. B, 7. A, 8. A a 9. B triedy sa dňa 28. septembra 2012 zúčastnili na veľmi zaujímavej výstave. Vybehli sme zo školy a prechádzali sme nádvorie Múzea Spiša V Spišskej Novej Vsi, ktoré sa počas výstavy pod názvom „Noc výskumníkov“ zmenilo na malý svet vedcov.

Všetci sme sa na chvíľu stali výskumníkmi, kde sa nám páčilo rozprávanie o kostiach a preparovaní živočíchov. Dozvedeli sme sa, že pri preparovaní kostí sa väčšie kosti vyvaria,

no menšie by sa rozvarili, a tak pri ich preparovaní pomáhajú

malé chrobáky, ktoré tieto kosti vyčistia. Vedci potom všetky kosti vybielia.

Zaujímavé bolo vidieť nenarodené embryo kamzíka. Vrátili sme sa aj do čias našich predkov a dozvedeli sme sa, ako si zakladali oheň kresadlom.



Vyskúšali sme si nielen založenie ohňa, ale aj náročné mletie múky pomocou dvoch kameňov, medzi ktoré sa nasypali zrná a trením o seba sa získavala múka, z ktorej sa potom piekli hlavne placky.

Niektorých z nás upútali mäsožravé rastliny—bublinatka, krčiažnik, rosička, ktoré pre svoj život potrebujú aj bielkoviny získané z rozloženého hmyzu.





## ... „Noc výskumníkov“ ...

Vyskúšali sme si aj chemickú analýzu vody—meranie pH, zisťovanie množstva chlóru vo vode pomocou nových prístrojov.

Súčasťou výstavy bol aj had, ktorého sme mohli pohladkať, Zistili sme, že jeho koža je suchá a na dotyk veľmi príjemná. Hada sme obdivovali, no mali sme pred ním aj výrazný rešpekt.



Na ďalších stanovištiach sme odkrývali zo skál skameneliny, zisťovali sme i chemické vlastnosti minerálov, pozorovali sme minerály a horniny pod mikroskopom, na veľkej obrazovke sme pozorovali mikroskopické preparáty výtrusov húb a peľových zŕn jednotlivých rastlín. Okrem toho sme po-

zorovali na vlastné oči aj lykožrúta a dozvedeli sme sa mnoho zaujímavých faktov o okolitej živej a neživej prírode.


Ďakujeme pani učiteľkám Sanetríkovej, Bróskovej a Kyselovej, ktoré nás na výstavu priviedli.

Organizátorom odkazujeme, že zámer ich výstavy sa určite vydaril.



Žiaci 6. B a 7. B triedy





## 22. október Medzinárodný deň školských knižníc

Na 22. október pripadá Medzinárodný deň školských knižníc. My sme ho na našej škole prežili netradične. Najprv sme si na triednických hodinách pripravili plagáty na dvere tried. Počas celého dopoludnia sme sa vystriedali na prednáške o knihách a ich vzniku v učebni biológie, kde nás do sveta kníh vtiahla pani učiteľka Sanetríková. V ostatných triedach sme pod vedením pani učiteliek 1.—4. ročníka a učiteliek slovenského jazyka 5.—9. ročníka tvorili počas celého dopoludnia našu **spoločnú rozprávkovú knihu o Cukríkove**, kde žili kráľ **Bonbón**, kráľovná **Pralinka** s troma dcérami **Salónkou**, **Deli** a **Hašlerkou**,

Dopoludnie bolo veľmi pokojné. Očarili nás pekné kresbičky na všetkých dverách tried.

„**Večer pod lampou**“ však bol **prekrásny**. Keď sme vstúpili do dverí našej školy a vyšli po schodoch na druhé poschodie, uvideli sme plno detí a pani učiteľky. Pani zástupkyňa Jahodová otvorila „Večer pod lampou“ pekným príhovorom a odovzdala **tri železné kľúče** od troch učební s názvami: „Kľúč k minulosti“, „Kľúč k súčasnosti“ a „Kľúč k budúcnosti“. Pani učiteľky mali jednotlivé triedy vyzdobené podľa názvov a taktiež aj ony boli oblečené podľa názvu triedy. Pod vedením pani učiteliek sme sa rozdelili do jednotlivých tried a prešli všetkými učebňami.

**Kľúč k minulosti**— v tejto učebni sme boli najviac milo prekvapení, nakoľko tam boli pekné staré obrazy, stará drevená lavica, kalamár a brko na písanie atramentom. Všetko okolo nás v triede bolo v duchu minulosti. Aj pani učiteľky boli oblečené vo veciach, ktoré sa nosili kedysi. Čítali sme si rozprávku o tom, ako sa Honzík učil po Latinsky. Rozprávka nás veľmi zaujala a ponaučila. Potom sme si zahrli hru z partičky, konkrétne čelovku. Bolo to zábavné. Pani učiteľka nás zavolala, aby sme si šli vyskúšať písať brkom. Bola to veľká zábava. Nakoniec sme si zapálili sviečku a nakvapkali sme pečatný vosk na zvitok papiera a pomocou drievka sme ho zapečatili. Minulosť bola zaujímavá.





**Kľúč k súčasnosti** — v tejto učebni sme si čítali dve náučné knižky. Pani učiteľka vyvolala jedného chlapca, aby prišiel ukázať, kde je v našom tele srdce. Druhý žiak ukázal na mape Španielsko a Slovensko. Po čítaní sme na tabuľu napísali svoje kladné a záporné pocity.

**Kľúč k budúcnosti**— v poslednej učebni sme si posadali veľmi netradične na ležadlá a kreslá v najnovšom štýle pre od-dych. Nechýbali ani fit lopty. Pani učiteľky sa nás pýtali, aké typy rozprávok a filmov poznáme. Keď sme si to prebrali, pani učiteľky nám pustili rozprávku O hlúpej žene. Pustili nám ju najprv ako napísanú, potom ako prerozprávajú a nakoniec časť jej filmovej podoby. Medzi návštevami jednotlivých tried nechýbalo ani malé občerstvenie s čajom a koláčikom na chodbe školy.



Čas ubehol veľmi rýchlo a nás čakalo na záver malé prekvapenie. Všetci sme si posadali na lavičky a nič netušiac sme čakali, čo sa bude diať. O niekoľko minút sa začalo malé predstavenie s názvom „Sol' nad euro“. Rozprávka bola veľmi vtipná a zábavná. Vystupoval v nej kráľ s tromi dcérami. Chcel zistiť, ktorá ho ľúbi najviac. Prvá ho mala rada ako novú kabelku od Armaniho a nové nohavice od Gucciho. Druhá povedala, že ho ľúbi ako nové Ferrari a tretia povedala, že ho ľúbi ako sol'. Zato ju kráľ vyhnal. Dievčina sa zamestnala u veštice a tam žila. Medzitým kráľ prišiel na to, že dve dcéry si len vymýšľali, ako ho majú radi. Chcel najmladšiu dcéru zavolať domov, ale zabudla si doma mobil. U veštice sa jej darilo dobre. Keď mala ísť domov, popýtala vešticu kilo soli. Veštica zašla do COOP Jednoty a kúpila sol'. Maruška sa vrátila domov a otec ju prijal s veľkou radosťou. Na druhý deň šla Maruška do lesa, kde ju podľa veštice mal čakať krásny mladý princ. Princ bol smutný, a preto sa ho pýtala, či mu môže pomôcť. On jej odvetil, že nie. Maruška mu potom vyveštila, že onedlho stretne svoju priateľku — teda ju...



Na záver celého večera sme spoločne s pani zástupkyňou Jahodovou cukríkmi pokrstili našu spoločnú rozprávkovú knihu, ktorú sme spoločne napísali. Kniha je uložená v našej školskej knižnici.

**Všetci sme sa v neskorých večerných hodinách rozchádzali s dobrým pocitom a už teraz sa tešíme na pokračovanie tohto podujatia. Ďakujeme za príjemne strávený večer!**

Viktória Liptáková 6. B a Katarína Kucajová 6. B



# Október - mesiac zdravých ov

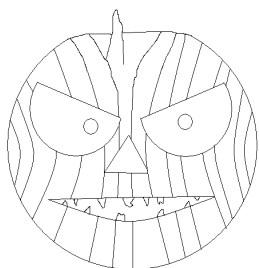
## Starostlivosť o zuby:

- Umývať zuby 3x denne (3 minúty) alebo po každom jedle
- Pred čistením najprv ústa vypláchnuť vodou (odstránenie zvyškov jedla)
- Potom vyčistiť zuby - nepritláčať kefku veľmi silno k zubom (poškodenie zuba a skloviny), zuby čistiť podľa inštrukcie zubára
- Zubnú kefku po použití dôkladne opláchnuť, nechať ju vyschnúť
- Vymeniť kefku každé 2—3 mesiace—podľa kvality kefky
- Po chorobe kefku vymeniť ihneď
- Používať medzizubnú kefku a zubnú niť
- Používať ústnu vodu

Pamätaj si, že žuvačka je len slabá náhrada čistenia zubov!



## Halloween



Halloween je sviatok oslavovaný večer 31. októbra. Oslavujú ho predovšetkým deti oblečené v kostýmoch, ktoré navštevujú susedov a pýtajú sladkosti. Oslavuje sa hlavne v západnom svete. V USA, PORTORIKU, ÍRSKU, SPOJENOM KRÁĽOVSTVE, KANADE, ako aj v AUSTRÁLII a na NOVOM ZÉLANDE.

Tento pohanský sviatok má pôvod v Írsku. Pôvodný názov bol Halloween, z anglického slova Halloweeneen (doslovný preklad : predvečer všetkých svätých). Halloween je pôvodne pohanský (keltský) sviatok Samhain - pohanský nový rok (koniec pohanského roka). Možno sa stretnúť aj s názvom predvečer sviatku všetkých svätých.

Tradičnými znakmi Halloweenu sú špeciálne vyrezané tekvice, vo vnútri ktorých sú sviečky, ďalej čarodejnice, duchovia, netopiere, čierne mačky, metly, oheň, príšery, kostlivci a podobne. Z farieb prevládajú červená, žltá, oranžová a čierna.

## Sviatok všetkých svätých

Katolícka cirkev 1. novembra slávi prikázaný sviatok **Všetkých svätých**, na ktorý 2. novembra nadväzuje deň **Spomienky na všetkých verných zosnulých**, ľudovo nazývaný Dušičky.

Veriaci si v tento deň počas omši pripomínajú svätých, ktorí viedli pravý kresťanský život, žili a zomreli vo viere v Ježiša Krista. Spomínajú a modlia sa aj za tých, ktorí nemajú miesto v kalendári, neboli vyhlásení za svätých, ale žili čestným životom, konali dobro a vedeli sa obetovať pre iných.





# Separujte s nami...

Už niekoľko rokov sa na našej škole venujeme separovaniu odpadov a následnému zberu druhotných surovín. Aj tento rok na našej škole za pomoci koordinátorov organizujeme zber:

- papiera —október 2012, máj 2013



- **hliníkových viečok** z výrobkov SABI
- **tetrapakov** z mlieka značky SABI  
([www.milkagro.sk](http://www.milkagro.sk))

- starých malých **elektrospotrebičov**  
červené kontajnery na chodbách školy ([www.recyklohry.sk](http://www.recyklohry.sk))



- starých malých **vybitých bateriek**  
(tuškové, a iné)([www.malebaterky.sk](http://www.malebaterky.sk))

- **plastových vrchnáčikov** z PET fliaš



Viac informácií o zbere druhotných surovín nájdete na webových stránkach našej školy ( [www.lipova.snv.sk](http://www.lipova.snv.sk) v položke „Separujte s nami“).

Separuj s nami a zachránime planétu Zem!





# Zber papiera

Od 15. do 19. októbra sme na školský dvor usilovne znášali starý papier. Zber sa konal celý týždeň. Počas zberu sa nám podarilo vyzbierať **5 673 kg**. Desať najlepších zberačov sme odmenili vecnými cenami.

## Vyhodnotenie jednotlivcov

1.M. Matúš	9.B	447,0 kg
2.M. Holotřák	1.B	136,0 kg
3.V. Vlč	3.B	120,5 kg
4.F. Tomaščík	1.A	120,0 kg
5.J. Gonda	1.B	120,0 kg
6.T. Duchová	1.B	100,0 kg
7.V. Litecká	4.A	93,5 kg
8.V. Ďurovcová	8.B	91,0 kg
9. A. Ovčiarik	9.B	87,0 kg
10. D. Zachar	4.B	86,0 kg



## Vyhodnotenie tried

Umiestnenie	Trieda	Spolu	Priemer na žiaka
1.miesto	9.B	807,0	47,5 kg
2.miesto	1.B	446,0	23,5 kg
3.miesto	3.A	546,0	22,8 kg
4.miesto	1.A	440,0	22,0 kg
5.miesto	3.B	436,0	19,8 kg
6.miesto	4.B	440,0	17,6 kg
7.miesto	2.A	309,0	17,2 kg
8.miesto	8.B	362,0	16,5 kg

9.miesto	6.B	263,0	16,4 kg
10.miesto	7.B	280,0	14,0 kg
11.miesto	6.A	235,0	13,1 kg
12.miesto	5.B	181,0	13,0 kg
13.miesto	5.A	205,0	12,1 kg
14.miesto	2.B	229,0	12,5 kg
15.miesto	4.A	269,0	11,2 kg
16.miesto	8.A	107,0	7,6 kg
17.miesto	9.A	67,0	3,9 kg
18.miesto	7.A	51,0	2,4 kg



# Čo sme dosiahli



Technická olympiáda - školské kolo (5.- 9. ročník)

25. októbra 2012 si zmerali sily žiaci našej školy v technickej zdatnosti. Niektoré otázky v testoch boli náročné, ale mnohé veci žiaci poznali z bežného života. Takto obstáli naši súťažiaci:

**Kategória B—žiaci 5.—7. ročníka ZŠ**

1. miesto: Čaplová Anetta 6. B
2. miesto: Geletová Alexandra 7. B
3. miesto: Pavol Dzurik 7. A
4. miesto: Matúš Fecko, Martin Petrek

V kategórii súťažilo 19 žiakov.

**Kategória A—žiaci 8.—9. ročníka ZŠ**

1. miesto: Viktória Neupauerová 8. B
2. miesto: Veronika Sanetriková 9. B
3. miesto: Marek Matúš 9. B
4. miesto: Frederik Ján Dráb 8. A, Marián Kubiny 8. A

V kategórii súťažilo 11 žiakov.


Postup žiakov na obvodné kolo:

Kategória A: postupuje 1. - 4. miesto, súťažiaci ako dvojčlenné družstvá

Kategória B: postupuje 1.—4. miesto

**Vít'azom blahoželáme!!!**

(RR)



# Lipáčikovia tvoria

## Šarkan

Šarkan si len vzduchom letí,  
pozerajte všetky deti.  
Má chvost dlhý, farebný,  
nevyrovná sa mu nik.

Viktória Labancová 6.B



Lukas Filip 4.A



Dávid Kalafut 7. B

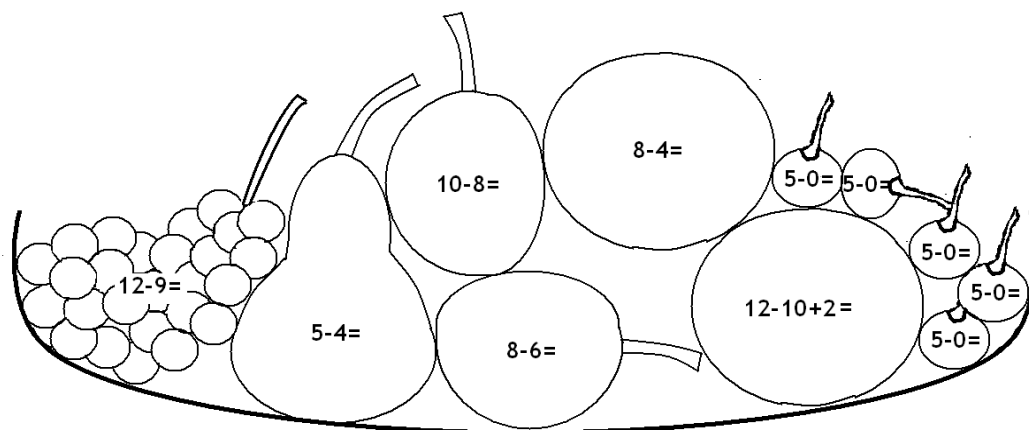
**Tekvičiak Tom**  
Starý tekvičiak Tom,  
má hlavu veľkú ako strom.  
Na zemi si odfukuje,  
a pod listím oddychuje.

Matej Špirko 6.B

## Matematická maľovanka—vypočítaj príklady a vymaľuj obrázok

- 1=Žltá
- 2=Fialová
- 3=Zelená
- 4=Oranžová
- 5=Cervená

Daniel Hamráček VII. B

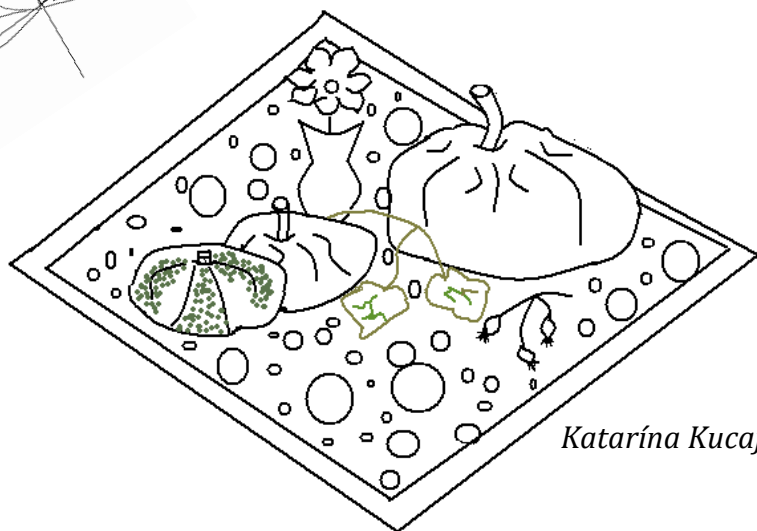


# Lipáčikovia tvoria



Jakub Šimko 4. A


**Jeseň**  
Na jeseň už lístie padá,  
ej ale som veľmi rada.  
Idem sa už s deťmi hrať,  
so šarkanom pobehať.  
Dáša Čupáková 6.B



Katarína Kucajová 7. B


**Krtko**  
Krtko malý, maličký,  
v zemi hrabe chodbičky.  
Prehrabáva celú zem,  
pripraví ju na jeseň

RR



Janka Sanetríková 7. B





# Lipáčikovia tvoria

## Básnička

Sedím, sedím na stoličke  
a rozmýšľam o básničke.  
Rýmy sem a rýmy tam,  
do príbehu poskladám.

Básnička je príliš krátka,  
už vie o nej kamarátka.  
No v škole už zazvonil zvonec  
a básničke je zrazu koniec

*Sára Krivdová 3. B (2011/2012)*



## Zázračný Halloween

Nastala Halloweenska noc,  
tá ma totiž veľkú moc.  
Maľované masky, tekvice,  
ktoré som dostal od Alice.  
Ona je totiž čarodejka,  
začarovala šarkana Smejka.  
Teraz sa už nesmeje,  
ale z jeho očí sa more sĺz leje.  
Musíme to napraviť rýchlo,  
aby nám aj vtáčatko stíchlo.  
Navštívime suseda ježka,  
ktorý pozná pána Dežka.  
Vypravili sme sa za Dežkom,  
dolinou, potokom a briežkom.  
Konečne sme ho našli,  
z kožuška sa mu práši.  
Hovorí on múdre veci,  
potrebujeme nájsť strom kdesi.  
Ten strom je totiž zázračný,  
musíme byť veľmi rýchli, akční.  
Vytrhli sme srdce stromu,  
teraz kde a ku komu?  
Treba vyrobiť liek,  
a hor sa späť dolinami riek.  
Vyliečený celý svet,  
šťastný ani zlatý kvet.

*Anetta Čaplová 6. B*



# Vtipoviny zo školských lavíc


Učiteľka hovorí žiakom:  
- Ako vidíte, žiaci, vonku nám krásne sneží, čo keby sme začali s guľovaním?  
- Áno, áno - kričia deti.  
- No, dobre... k tabuli príde Nováková!




Učiteľka sa pýta detí:  
- Deti, kto si myslí, že je sprostý, nech sa postaví!  
Malý Bafo vstane.  
- Malý Bafo, prečo si myslíš, že si sprostý?  
- Pani učiteľka, ja si to nemyslím, ale nechcel som vás v tom nechať samu.




Na hodine chémie:  
- Jurko, povedz mi, čo má chemickú značku  $H_2SO_4$ ?  
- Hm... mám to na jazyku.  
- Tak to rýchlo vypl'uj, lebo je to kyselina sírová.



Pani učiteľka sa pýta v škole detí.  
- Deti, čo robíte doma, keď vypnú prúd?  
Janko sa postaví a odpovie:  
- „Zapálime sviečky a pozeráme televízor“.



# Omaľovánky od Lipáčikov



*Lma Gromovská 7. B*

Maľovánka vytvorená žiačkou našej školy na hodinách informatiky v programe Skicár



# Omaľovánky od Lipáčikov



Alexandra Geletová, VII.B

Maľovanka vytvorená žiačkou našej školy na hodinách informatiky v programe Skicár

# Lipkoviny — zábavne



Pospájaj očíslované bodky a vymaluj obrázok

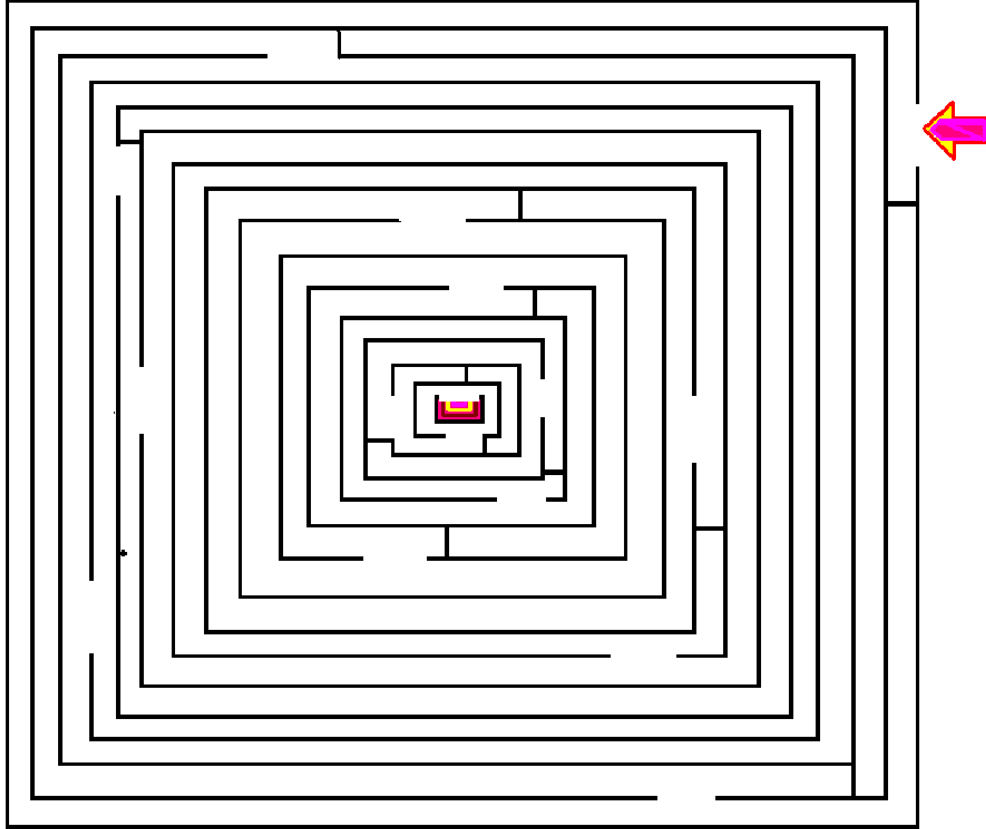


Prevzaté z Veľká kniha hlavolamov - Slovak edition - 2012 - Magic Books




# Lipkobludisko

Nájdí správnu cestu



*Janka Sanetríková 7. B*



Vymal'uj si cestu k cieľu v labyrinte a dozvieš sa, čo je ukryté v bludisku...

Napíš, na ktorom kontinente žije to, čo je ukryté v labyrinte \_\_\_\_\_

Prebraté z knihy Labyrinty s obrázkami 2, ISBN 978-80-8089-037-7

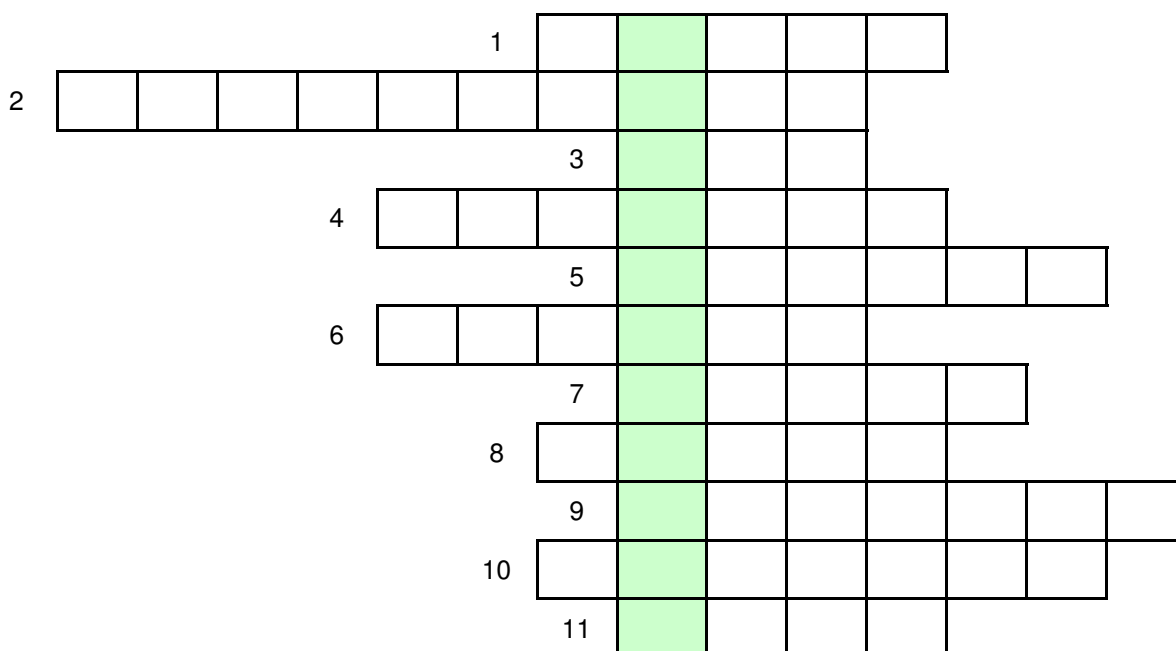
Základná škola, Lipová 13, Spišská Nová Ves





# Tajnička pre 1.–4. ročník

1. Šašo inak
2. Predmet, na ktorom používaš čísla
3. Najlepší priateľ človeka (zvieru)
4. V škole sa máme slušne...
5. V zime sa na hlave nosí...
6. Deti nosí na svet...
7. Zvieru ktorú dáva mlieko
8. Na volanie používame...
9. Darčeky dostávame na...
10. Sladkosti rozdáva...
11. Dopravný prostriedok

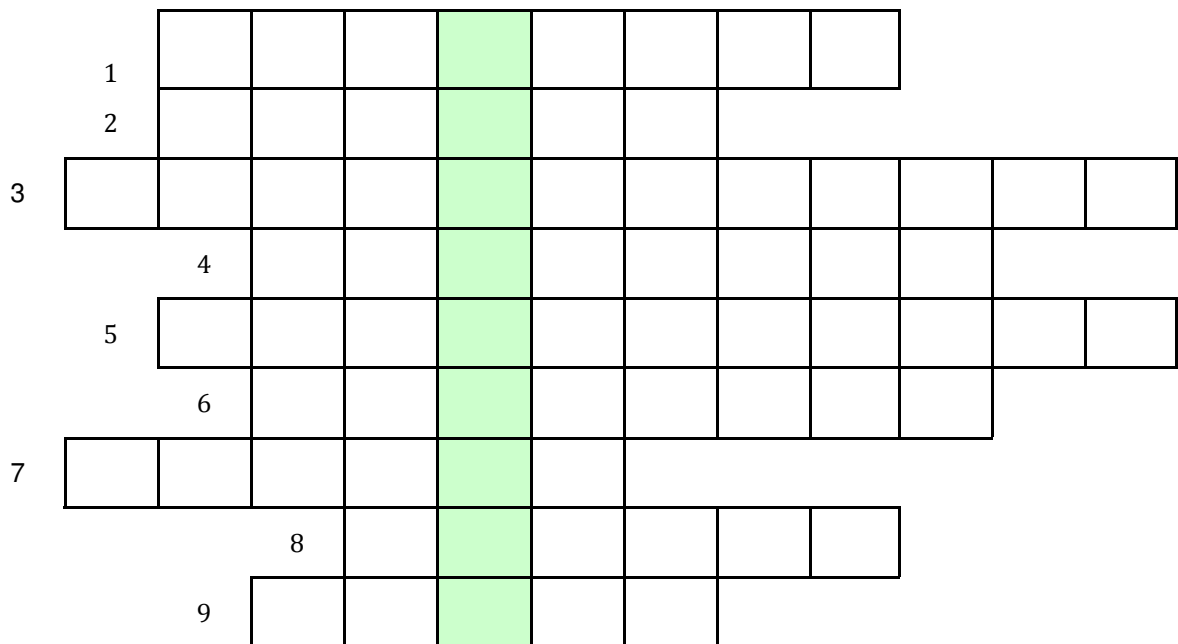


Tajničky pre Vás pripravili: Patrícia Pipasová a  
Patrícia Lorincová, žiačky 7. B triedy



# Tajnička pre 5.– 9. ročník

1. Najdlhšia kosť v tele
2. Kedysi namiesto Slovenska tu bola Veľká...
3. Neobmedzená vláda panovníka
4. Kremík -Si-... (latinsky)
5. V rastlinách prebieha...
6. STIAHNUŤ (napr. pesničku) po anglicky
7. Hlavný vetný člen
8. Hlavné mesto Číny
9. Základná stavebná jednotka organizmu



Tajničky pre Vás pripravili: Patrícia Pipasová  
a Patrícia Lorincová, žiačky 7. B triedy

Základná škola, Lipová 13, Spišská Nová Ves






# Jesenné lipkotvorenie s rodičmi

## Pozdrav jesene

Jeseň je veľmi inšpirujúce obdobie. Asi každý sa snaží tvoriť so svojimi deťmi niečo z darov jesene.

Vyrábame figúrky z gaštanov, náhrdelníky zo šípok, lesných škriatkov z najrôznejších prírodnín...



A využívame, samozrejme, rôzne tvary a pestré farby opadaných listov. Existuje nespočetne mnoho možností na tvorenie s listami. Môžeme ich maľovať, obkresľovať, odtláčať, lepíť, rôzne dotvárať...

Tak vyrobte si spolu s nami svoje jesenné pohľadnice....



Prebraté z : <http://letitia-vytvarka.blogspot.sk/2011/11/jesenny-pozdrav.html>

## Jesenný veniec na dvere



Potrebujeme vetvičky, ktoré vytvarujeme do tvaru venčeka, ďalej farebné listy rôznych stromov a na dozdobenie aj rozličné jesenné plody stromov.

Všetko lepíme na venček pomocou tavnej pištole.

No a potom už len zavesíme na dvere.

Prebraté z [http://www.dobrenapady.info/articles.php?cat\\_id=1&rowstart=298](http://www.dobrenapady.info/articles.php?cat_id=1&rowstart=298)

## Zvieratká z listov

Na vytváranie týchto zvieratiek potrebujeme suché listy, rôzne kúsky látok alebo gombíky, lepidlo a hlavne predstavivosť.

Prebraté z : <http://www.tvorivedeti.sk/fotogaleria/10>

Milí rodičia, už viete, ako môžete využiť sychravé jesenné dni?

Tak tvorte so svojimi deťmi, milí rodičia, nech sa Vám netúlajú....





# Zábavné inzeráty

Som ryba v predvianočnom období. Nechcem ešte umrieť pretože si chcem užiť sviatky s mojimi priateľmi. Preto vás týmto úprimne žiadam o to, aby ste nekupovali mňa ale kamarátov vo vedľajšom akváriu. Za pochopenie ďakujem.



Ahoj som bunka, ktorá mala autonehodu s tragickými následkami. Z miesta nehody som musela újsť, pretože som prežila iba ja. Avšak mám poškodenú cytoplazmatickú membránu. Bola som aj v nemocnici na Kramároch, ale doktori si ma nevšimli. Nevieť prečo. Týmto chcem upozorniť a poprosiť o pomoc. Som v nemocnici za mestom pod mikrosko-

Som nepolievaná izbová rastlina. Chýbajú mi živiny a voda. Môj pestovateľ je lenivý ignorant, ktorý nemá rad rastliny. Prosím pomôžte zúfalej a zanedbanej rastline. Kontaktujte ma na telefónnom čísle: 09 88 856 932 a na adrese : Lipová 144/5.



Nemôžem nič oňuchať ani označkováť, pretože ma drží majiteľka na vôdzke a tá je veľmi krátka. Musím sa správať veľmi slušne, aby ma odopla, a potom jej utečiem...

Privediem ťa do pukušenia. Bude ti zo mňa horúco, budeš sa červenať. Tak sa nakaz! S pozdravom Tvoja chrípka...



Som žaba a čaká ma dlhá cesta cez diaľnicu. Za diaľnicou sa nachádza môj dom—jazero. Ak mi chcete pomôcť, prosím, zastavte na hodinu premávku....

## Vírus chrípky potrebuje pomoc

Som vírus chrípky. V okolí sa nenachádza žiadna obeť, na ktorú by som zaútočil. Ak má niekto záujem o dlhšiu dovolenku strávenú v posteli s vysokou horúčkou, nech ma kontaktuje.

**Kontakt:** špinavé podlahy v autobuse, kontaminované kľučky na dverách, špinavá klávesnica v počítačovej učebni

**Poskytujem:** vysokú horúčku, bolesti hlavy, bolesti hrdla, nespavosť, vracanie...



Som prieduch zaprášenej rastliny. Nie som celkom bez viny, pochádzam z Poviny. Prosím, oprášte mi ľadviny. Nájdete ma v zajatí, u pani pohrebnej lopaty.

*Vírus chrípky* Dobrý deň, som vírus chrípky a potreboval by som pomôcť s jedným chlapcom. Nechce ochorieť. Keby sa dalo, tak čo najskôr....



Moje meno je Dušan. Mám 39 rokov. Som vysoký, blond, modré oči. Hľadám vhodného hostiteľa na domáce použitie. Ideálny vek je od osemnásť do tridsať rokov. Hostiteľ by nemal poskytovať podnájom aj iným vírusom. Obľubujem zdravé obličky, pľúca a mozog. So zdravým mozgom je zväčša problém. Ale ak sa taký nájde, som ochotný platiť aj dvojnásobný podnájom. Cena podnájomu by však nemala presahovať sumu 250 € mesačne.



Dobrý deň, chcela by som darovať jedného veľkého krásneho drozda, ktorý sa nachádza na 358. strome, priamočiaro od mesta. Ak máte záujem, neváhajte a príd'te, nemám už veľa času. Som dážd'ovka určená na obed pre veľkú drozdiu rodinu.



Autormi inzerátov sú žiaci 9. B triedy, tvorba na hodinách biológie.

# Módne trendy Lipáčikov jeseň/zima



Módu nevytvárajú návrhári,  
módu tvoria ľudia, čo sa vedia obliekať...



# Kvízovanie s Lipkovinami

1. V ktorom roku vznikla Matica slovenská?

- A. 1863
- B. 1875
- C. 1876



2. Schopnosti akého živočícha mal komiksový hrdina Spiderman?

- A. hada
- B. netopiera
- C. pavúka



3. V ktorom meste sídli Univerzita Mateja Bela?

- A. v Banskej Bystrici
- B. v Bratislave
- C. v Košiciach



4. Ktorého boha zobrazovala socha známa ako Rodský kolos?

- A. Hélia
- B. Dia
- C. Poseidona



5. Ako sa nazýva technika rytia písma alebo ozdoby do povrchu tvrdých materiálov?

- A. gravírovanie
- B. gravimetria
- C. grafológia



6. Ako sa označuje nadmerná psychická záťaž organizmu?

- A. depresia
- B. eufória
- C. stres



7. Ktorý z japonských ostrovov leží najsevernejšie?

- A. Honšú
- B. Kjušú
- C. Hokkajdó



8. Ako sa volá hlavná postava z diela Starec a more?

- A. Santiago
- B. Santico
- C. Silvio



9. Ktorý z týchto nápojov obsahuje chinín?

- A. tonik
- B. kefír
- C. čaj

10. Kto napísal príbehy o Maťkovi a Kubkovi?

- A. Mária Ďuríčková
- B. Mária Grznárová
- C. Maša Hal'amová



11. Kto daboval čmeliaka Vilka v známej animovanej rozprávke Včielka Maja?

- A. Marián Labuda
- B. Stano Dančiar
- C. Marián Zedníkovič



12. Ktorý oceán je najväčší na Zemi?

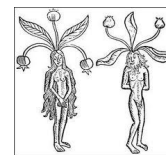
- A. Tichý oceán
- B. Atlantický oceán
- C. Indický oceán

13. Ako sa nazýva číslo, ktorým sa umocňuje alebo odmocňuje?

- A. mocnenec
- B. exponent
- C. exportér

14. Čo je mandragora?

- A. ryba
- B. obožžiteľník
- C. rastlina



15. Ktoré mesto sa rozprestiera na dvoch svetadieloch?

- A. Istanbul
- B. Andorra la Vella
- C. Monac

16. V ktorej krajine sa nachádza jaskyňa Altamira, preslávená maľbami a rytinami paleolitického človeka?

- A. v Portugalsku
- B. v Španielsku
- C. v Taliansku

